

**ПОЯСНИТЕЛЬНАЯ ЗАПИСКА К ГОДОВОЙ БУХГАЛТЕРСКОЙ ОТЧЕТНОСТИ  
ОАО «МОСКОВСКИЙ ТРУБНЫЙ ЗАВОД «ФИЛИТ»  
за 2012 год**

**1. Краткая характеристика организации и основных видов деятельности**

Место нахождения общества: Россия, г. Москва, ул. Баркляя, д. 6.  
 Почтовый адрес общества: Россия, 121087, г. Москва, ул. Баркляя, д. 6.  
 Дата регистрации 12.04.1993 года регистрационный номер № 012.143 .  
 Открытое акционерное общество «Московский трубный завод «ФИЛИТ» обособленных подразделений не имеет.  
 Единоличный исполнительный орган ОАО МТЗ «ФИЛИТ» - генеральный директор.  
 Генеральный директор - Абальян Юрий Иванович с 05.05.2000 года.  
 Главный бухгалтер - Карпова Татьяна Васильевна с 01.01.2005 года.  
 Высший орган управления ОАО МТЗ «ФИЛИТ»- общее собрание акционеров.  
 Основной вид деятельности - производство электросварных углеродистых и нержавеющей труб.  
 Среднесписочная численность работающих за 2012 г. составила 366 человек.  
 Бухгалтерская отчетность сформирована согласно действующим в Российской Федерации правилам бухгалтерского учета.

**2. Особенности учетной политики организации.**

Бухгалтерский учет осуществляется бухгалтерской службой как самостоятельным структурным подразделением под руководством руководителя и главного бухгалтера. Бухгалтерская отчетность сформирована исходя из действующих в Российской Федерации правил бухгалтерского учета и отчетности. Налоговый учет на предприятии ведется в соответствии с нормами Налогового Кодекса.

В отчетном периоде изменений в учетной политике предприятия не было.

**3. Сведения о хозяйственной деятельности организации.**

В 2012 году ОАО «Московский трубный завод «ФИЛИТ» исполнилось 20 лет 80 лет со дня основания, в течении которых предприятие обеспечивает потребителей высококачественными электросварными и холоднодеформированными трубами из углеродистых и высоколегированных (в т.ч. нержавеющей) сталей и сплавов.

**В 2012 году работа велась в условиях, которые учитывали следующие объективные факторы:**

- незначительный рост промышленного производства в стране, сокращение кредитования предприятий на пополнение оборотных финансовых средств, недостаточное стимулирование государством внутреннего рынка потребления и развития базовых отраслей экономики (машиностроения, строительства, сельского хозяйства и др.)
- низкие темпы роста объемов производства и реализации продукции, вызванные падением и изменением спроса на металлопродукцию (более мелкие и сложные заказы, требующие промышленной кооперации либо углубленного передела);

- низкая платежеспособностью контрагентов и , как следствие, дефицит оборотных средств для взаиморасчетов с поставщиками сырья и материалов, работ и услуг;
- недоступность долгосрочных инвестиционных кредитов, высокие налоговые отчисления;
- неритмичная поставка металлопроката поставщиками, особенно ОАО «Мечел»;
- рост цен на вспомогательные материалы + 17 % за год
- существенный рост тарифов естественных монополий: на энергоносители (во втором полугодии), на железнодорожный транспорт (в начале года);

**Динамика изменения цен на электроэнергию и топливо в 2011-2012 гг.**

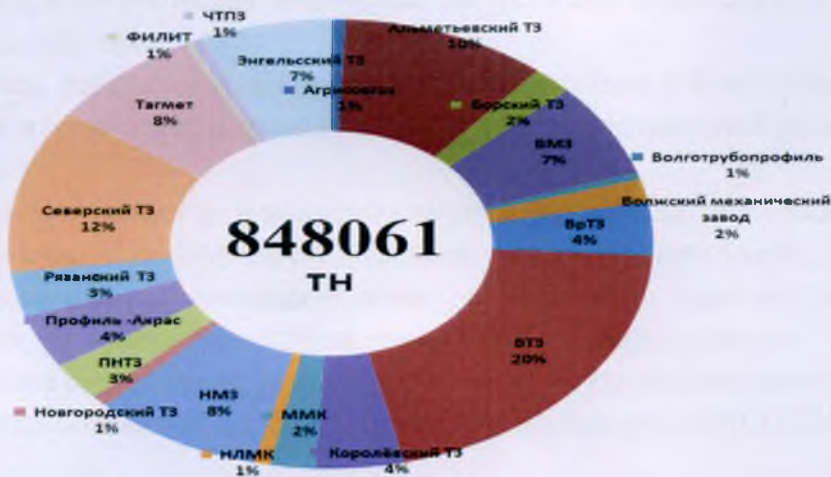


- неблагоприятная конъюнктура на Московском рынке металлопроката от предложений нераспроданных излишков продукции «торговыми домами» производителей по сниженным ценам (Северсталь, Борский, Рязанский трубные заводы, Агрисовгаз, ООО «Ариной») и торгующих металлопрокатом фирм в связи с ослаблением многих региональных рынков по углеродистым и нержавеющей трубам;
- отмена заградительных пошлин на нержавеющую металлопродукцию и увеличение объемов поставок на Российский рынок нержавеющей труб более низкого качества, в основном из Китая, по демпинговым ценам, что отрицательно отразилось на объемах производства и реализации данной номенклатуры продукции ОАО МТЗ «ФИЛИТ» в 2012 г.

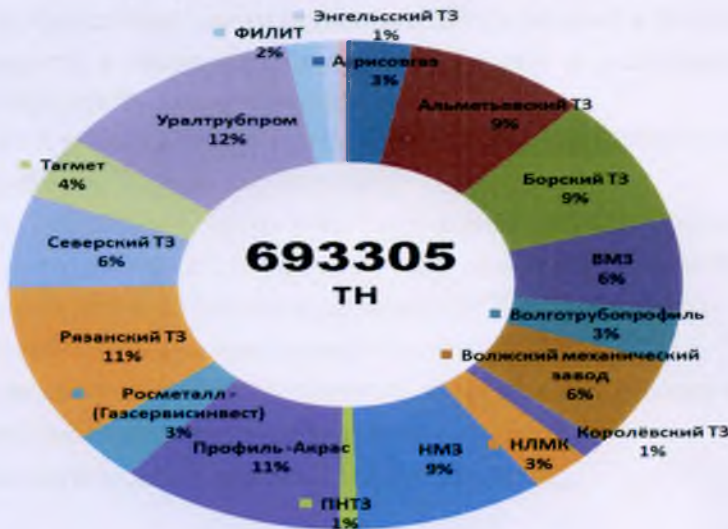


Доля продукции ОАО «Московский трубный завод «ФИЛИТ» на рынке труб Российской Федерации:

Рынок э/с круглых труб общего назначения 2012 г.



Рынок э/с профильных труб 2012 г



Рынок э/с нержавеющей труб 2012



Политика руководства Общества в отчетном году была направлена на обеспечение жизнедеятельности предприятия, сохранение кадров и расширение портфеля заказчиков.

Осуществлялись режимы оптимизации запасов металлопроката и труб на складах, производственных запасов всех степеней готовности, рационального использования производственных, энергетических и трудовых ресурсов для снижения издержек производства и затрат на реализацию продукции.

Проводилась работа с поставщиками металлопродукции и вспомогательных материалов по снижению цен и оптимизации сроков поставок, выбору контрагентов на альтернативной основе.

Внедрены мероприятия по повышению конкурентоспособности продукции на основе улучшения ее качества и потребительских свойств, обновления технологий и производственного оборудования, материального стимулирования работников за качество, оптимизацию производственных процессов и экономию конкретных видов материалов.

Подтверждена сертификационным аудитом система управления качеством предприятия в соответствии с требованиями международного Автостандарта по ИСО/ТУ 16949 – 2002.

Инвестиционная политика Общества в этих условиях была направлена на:

- модернизацию и обновление части основного оборудования и его оснастки;
- капитальные ремонты и модернизацию находящегося в эксплуатации основного оборудования и заводских коммуникаций;
- разработку новых и совершенствование применяемых производственных технологий;
- внедрение энергосберегающих технологий и оборудования;
- освоение нового сортамента труб, участие в перспективных проектах по обеспечению производства автокомпонентов и потребности атомной промышленности;
- обучение и повышение квалификации рабочих, ИТР и руководящих кадров;
- улучшение условий труда производственного персонала;
- обеспечение надежности производственного оборудования и сооружений;
- обеспечение противопожарной безопасности.
- поддержание экологической безопасности предприятия;

Общий объем производства труб за отчетный год составил **43,74** млн. метров, **29,37** тыс.тонн, в том числе выпущено труб из сырья заказчиков в количестве 0,272 млн. метров и 1,19 тыс. тонн ( 4 % от общего объема).

По сравнению с предыдущим 2011 годом производство труб увеличилось в метрах на 7,4 % и в тоннах - на 4,4 % (+ 1,243 тыс.тонн прироста к 2011 г., в т.ч за 9 месяцев 2012 г +0,199 тыс.тонн (+0,7 % годовых) . и + 1,044 тыс.тонн (+3,7 % годовых в 4 квартале).

В номенклатурном соотношении: выпуск углеродистых труб увеличился на 5 % (+1,321 тыс.тонн), а нержавеющей труб – снизился на 3 % (- 0,078 тыс.тонн).

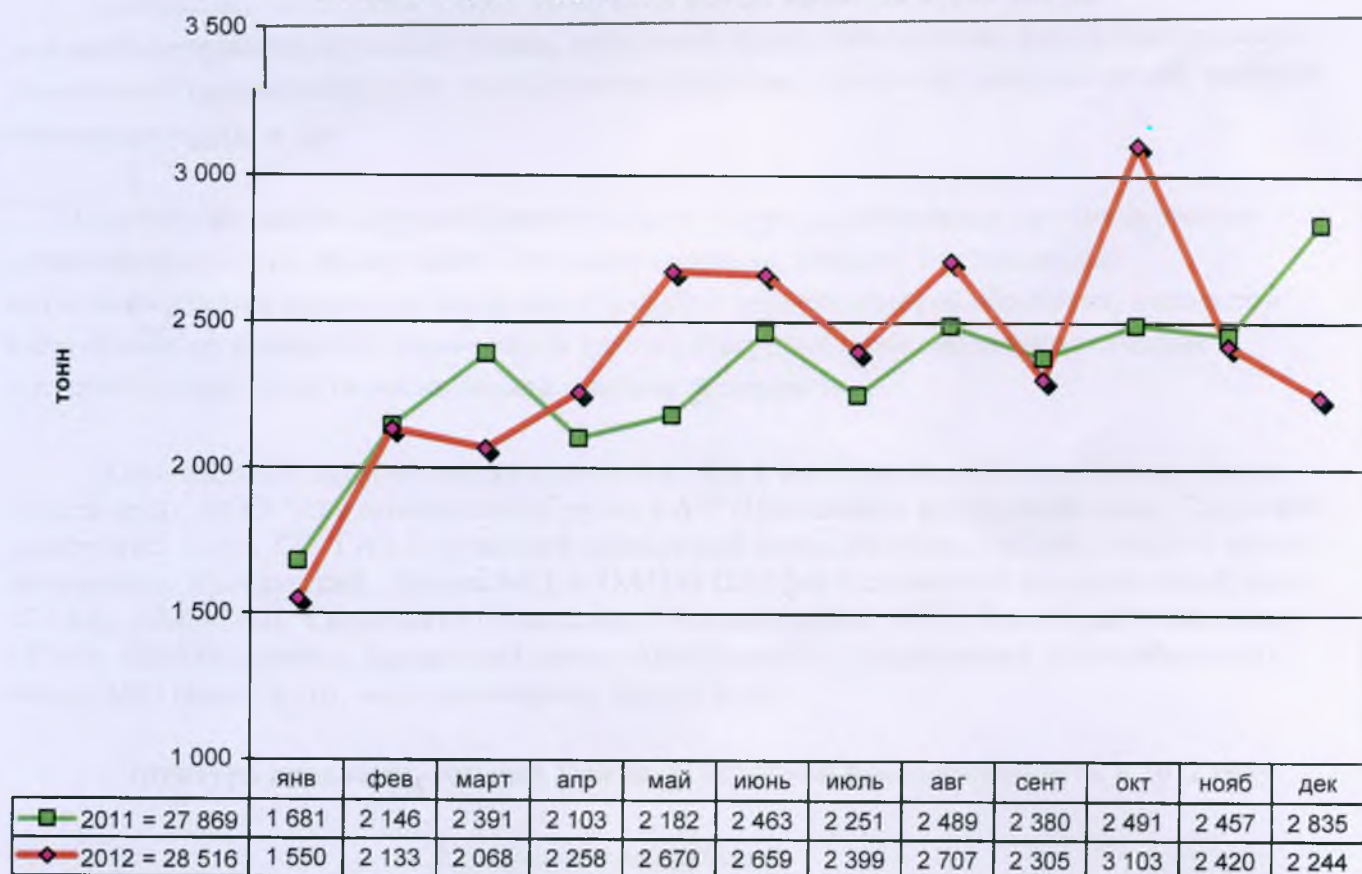
Соответственно общий объем реализации труб за 2012 год увеличен в сравнении с 2011 годом на 2,3 % (+ 0,648 тыс.тонн) и составил **28, 516** тыс.тонн. В 1 и 4 кварталах объем продаж ниже объемов 2011 г., во 2 и 3 кварталах- с ростом 4 % годовых. (данные в таблице и графике)



## Производство и реализация труб - ВСЕГО (тонн). 2011-2012 гг.

	1 кв	2 кв	3 кв	4 кв	Итого
Производство-2011	6 355	6 965	7 207	7 603	28 130
Производство-2012	5 936	7 342	7 448	8 647	29 373
2012 к 2011 + / - тонн	- 419	377	241	1 044	1 243
-/-/- в % поквартально	- 6,5%	5,4 %	3,3 %	13,7 %	
<b>Прирост +/- % к V 2011 г</b>	<b>-1,5 %</b>	<b>1,3 %</b>	<b>0,9 %</b>	<b>3,7 %</b>	<b>4,4 %</b>
Реализация-2011	6 217	6 748	7 121	7 783	27 869
Реализация-2012	5 751	7 587	7 412	7 766	28 516
2012 к 2011 + / - тонн	- 466	839	291	- 16	648
-/-/- в % поквартально	- 7,5 %	12,4 %	4,1 %	- 0,2 %	
<b>Прирост +/- % к V 2011 г</b>	<b>-1,7 %</b>	<b>3,0 %</b>	<b>1,0 %</b>	<b>0 %</b>	<b>2,3 %</b>

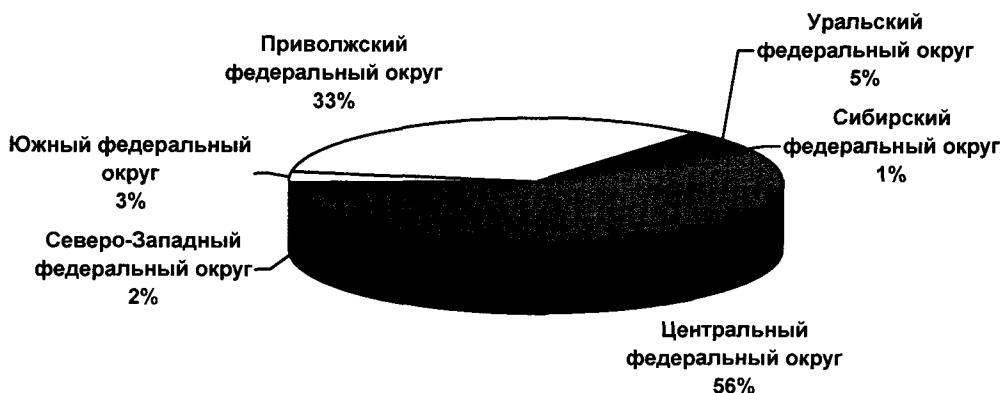
## Реализация труб в 2011 - 2012 гг. по месяцам



Потребителями продукция ОАО Московский трубный завод «ФИЛИТ» являются предприятия около 60 областей, краев Российской Федерации.

До 35 % продукции завода поставляется Москве и Московской области.

### География структуры продаж по регионам РФ в 2012 г.



Основными потребителями продукции завода являются предприятия автомобилестроения, машиностроения, мебельной, перерабатывающей, электротехнической, химической промышленности, строительной индустрии, пищевой, энергетической, атомной промышленности и др.

Предприятия многих отраслей имеют с заводом прямые длительные производственно-хозяйственные связи, прежде всего благодаря высокому качеству поставляемой металлопродукции, широкому ассортименту труб и технологической обработки, взаимному сотрудничеству в освоении новых видов труб и усовершенствованию технологических и потребительских свойств поставляемой заводом продукции.

Крупнейшими заказчиками являются: АвтоВАЗ, АвтоВазАгрегат, автобусные заводы объединения ООО «Автокомпоненты-Группа ГАЗ» (Павловский автобусный завод, Ликинский автобусный завод, ТЗК ГАЗ, Курганский автобусный завод, Автозавод «Урал», ОАО «Тверской экскаватор», Ярославский «Дизель МТС», ОАО «ГОЛАЗ»), Скопинский автоагрегатный завод (САЗ), АМО ЗИЛ, Сердобский Машзавод, Моссантехпром, МПО ТехноСнабАтом, завод «ТЭН», «Металлсервис», Баксанский завод «АвтоЗапчасть», Ульяновский Автомобильный завод, ЭМЗ Промэнерго, многие сахарные заводы и др.

### Структура продаж продукции завода по отраслям промышленности в 2012 году:

#### Углеродистые трубы:

1	Автопром	51 %
2	Стройиндустрия	14 %
3	Мебельная промышленность	10 %
4	Электротехническая промышленность	4 %
5	др. металлообработка	21%

### Нержавеющие трубы:

1	Автопром	37 %
2	Электротехническая промышленность	21 %
3	Стройиндустрия	17 %
4	Пищевая промышленность	11 %
5	Атомная промышленность	7 %
6	др. металлообработка	7 %

#### **3.1. Основные производственно-технологические мероприятия, направленные на повышение качества выпускаемой продукции, оптимизацию производственных процессов, экономию материальных и трудовых ресурсов, расширение сортамента продукции, освоение новых видов труб, проведенные в 2012 году.**

1. Монтаж ТЭСА «Олимпия 20-76» для производства труб из коррозионно-стойких и ферритных марок сталей методом сварки токами высокой частоты, произведены пуско-наладочные работы агрегата с одновременным освоением производства труб, разработкой технологической документации на обеспечение производственного процесса.
2. Начаты работы по реконструкции ТЭСА № 5, направленные на качественное улучшение углеродистых труб, получение необходимых заказчиком потребительских свойств труб.
3. Изготовлена и смонтирована вытяжная вентиляция на площадке для приготовления эмульсии – соблюдение требований экологической безопасности производства и охраны труда.
4. Выполнены мероприятия по усилению пожарной безопасности производственных и административных зданий завода (пожарная сигнализация и противопожарная обработка).
5. Произведена замена крановых путей пролетов ЦРиХМ для обеспечения более длительных сроков эксплуатации мостовых кранов.
6. Проведена паспортизация вентиляционных и газоочистных установок, Промышленная экспертиза опасных производственных объектов, лабораторно-инструментальные обследования по производственному контролю, аттестация рабочих мест на соответствие условий труда и требований организаций РосПриродНадзора, РосПотребНадзора законодательным нормам с получением положительных заключений.
7. Проведено энергетическое обследование предприятия ОАО МТЗ «Филит» (энергоаудит), документация на разработку энергетического паспорта завода и мероприятий по энергосбережению передана в надзорные органы для присвоения регистрационного номера энергетического паспорта предприятия ;
8. Разработана и утверждена нормативно-техническая документация, технология и освоены новые виды труб:
  - по ТТ-200 для использования труб в компонентах выхлопных систем,
  - по ТТ-171 для труб из сплава Х20Н80-Н,
  - по ТТ-173 для труб прямоугольных 80\*30\*2,5мм
  - по ТТ-172 для труб 60\*3,5 –для ОАО «АВТОВАЗ»
 и ряд других видов труб в соответствии с запросами потребителей.
9. Проведены и продолжаются работы по подбору марок эмульсии для ТЭСА с целью долговременной защиты углеродистых труб от коррозии.
10. Проведены работы по освоению производства отдельных запчастей (импидоров и др) своими силами –снижение производственных затрат.
11. Разработаны и внедрены технологические инструкции, оптимизирующие ряд производственных процессов, улучшающие качество продукции и снижающие издержки производства.

### **3.2. Приоритетными направлениями развития производства на 2013 год являются:**

1. Совершенствование и укрепление отношений с предприятиями, которые имеют определенную экономическую и финансовую устойчивость, поддержку государственными программами: ОАО «АвтоВАЗ» с филиалами, ЗИЛ, автобусные заводы объединения «ООО «ТЗК ГАЗ», ОАО Скопинский автоагрегатный завод», ОАО «Соллерс», ОАО «Баксанский ААЗ», с предприятиями-изготовителями автокомпонентов, входящими в российский Автопром, АЭС Концерна «РосАтом», а также с предприятиями энергомашиностроения и электротехнической и др. отраслей.
2. Модернизация оборудования ТЭСА № 6, развитие новых технологических процессов, позволяющих расширить сортамент и улучшить качество выпускаемых труб с целью более полного удовлетворения потребности Заказчиков. Освоение и загрузка производственных мощностей нового трубоэлектросварочного стана «20-70» для выпуска труб из ферритных и аустенитных марок стали.
3. Работа по расширению альтернативного списка поставщиков металлопроката, повышение эффективности работы с ними по ценообразованию и ритмичности сроков поставок на основе заключения долгосрочных прямых договоров, увеличению объемов поставок нержавеющей импортного металлопроката по прямым контрактам с зарубежными производителями.
4. Внедрение управленческого учета на базе 1С: Предприятие УПП 8.1 для повышения эффективности управления материальными, финансовыми и трудовыми ресурсами предприятия.
5. Работа по повышению эффективности загрузки производства с целью минимизации запасов металлопроката и готовой продукции на складах предприятия и оптимизации использования оборотных финансовых средств.
6. Продолжение работы по повышению эффективности использования производственных площадей и оптимизации грузопотоков внутри предприятия.
7. Снижение затрат на производство и реализацию товарной продукции с целью повышения ее конкурентоспособности и увеличения объемов продаж, расширение спектра услуг промышленного и непромышленного характера для увеличения доходов.
8. Подтверждение сертификационным аудитом системы управления качеством в соответствии с требованиями международного автостандарта по ИСО/ТУ 16949 – 2002.
9. Маркетинговые исследования по освоению новых рынков использования металлопродукции, разработка и осуществление мероприятий по удержанию и привлечению новых и перспективных Заказчиков, участие в выставках металлопродукции, реклама продукции завода, поддержание имиджа Московского трубного завода и его продукции.
10. Расширение сбытовой сети за счет привлечения к реализации нержавеющей труб и



металлопроката региональных металлоторгующих организаций.

В обеспечение данных направлений заводом разработаны: план организационно-технических мероприятий, план по качеству, по экономии топливно-энергетических ресурсов, план по маркетингу и рекламных мероприятий, план по снижению затрат, план по обучению персонала и др. на 2013 год.

#### **4. Информация о составе Совета директоров:**

Ежегодным общим собранием акционеров Общества (протокол годового общего собрания акционеров ОАО МТЗ «ФИЛИТ» № 23 от 04.06.2012г.) на 2012 год был избран Совет директоров (далее СД) Общества в составе 5 человек:

Абальян Ю.И., Брагин И.В., Дементьев В.Н., Долгих Ю.И., Куксин И.В.

В течение отчетного периода состав СД изменений не претерпел.

#### **5. Информация о составе Правления Общества:**

Состав Правления Общества на 2012 год утвержден на заседании Совета Директоров (протокол заседания Совета директоров № 2 от 07.06.2012г.) в количестве 8 человек:

Абальян Ю.И. (председатель), Гричановский Ю.Н., Карпова Т.В., Моисеев В.Д.,

Орлов В.П., Поклонов Г.Г., Тарасов В.В., Ширинян А.Б.

В течение отчетного периода состав Правления Общества изменений не претерпел.

#### **6. Информация об аффилированных лицах: (на 31.12. 2012 г.)**

Юридические лица: АСНАР МЕНЕДЖМЕНТ ЛИМИТЕД, ТОМКИНС ХОЛДИНГ ЛИМИТЕД.

Физические лица: Абальян Ю.И., Брагин И.В., Дементьев В.Н., Долгих Ю.И., Куксин И.В. - члены Совета директоров АО;

Абальян Ю.И., Гричановский Ю.Н., Карпова Т.В., Моисеев В.Д.,

Орлов В.П., Поклонов Г.Г., Тарасов В.В., Ширинян А.Б. - члены Правления АО.

Абальян Ю.И. – генеральный директор АО.

#### **7. Информация о государственной помощи:**

В отчетном году государственная помощь не предоставлялась.

#### **8. Информация о количестве акций, выпущенных акционерным обществом и полностью оплаченных:**

- Выпущено	370 468 обыкновенных акций
- Оплачено	370 468 - / - / - / -
- Номинал 1 акции	-2,00 руб.

Дополнительных выпусков акций в отчетном году не было

#### **9. Информация о прибыли, приходящейся на 1 акцию:**

Базовая (прибыль) убыток отчетного года 228 209 руб.

Средневзвешенное количество обыкновенных акций 370 468 шт.

Базовая прибыль на 1 акцию

0, 62 руб.

**10. Информация о составе и движении резервов:**

Резервы в 2012 году не образовывались.

**11. Информация о выданных и полученных обеспечениях обязательств и платежей организации:**

Обеспечения и обязательства нет.

**12. Информация по полученным займам и кредитам:****КРЕДИТЫ И ЗАЙМЫ ЗА 2012 год. (тыс.руб.)**

Кредиты, займы	На 01.01.121*	Получено в течении года	Погашено в течении года	Остаток на 31.12.2012*	Срок погашения
Альта Банк краткосрочный	70 000	-	70000		23.03.2012
Альта Банк кредитная линия		70 000	10 000	60 000	21.03.2013
ОАО Сбербанк России овердрафтный кредит		57 761	54 960	2 800	20.03.2013
<b>ИТОГО:</b>	70 000	127761	134960	62800	-

\* - суммы на начало и конец года указаны без учета %% за пользование заемными средствами.

Сумма выплаченных %% за пользование заемными средствами за 2012 год составила 6 679 тыс. руб.

**13. Изменения оценочных показателей.**


В отчетном периоде оценочные обязательства начислены в размере 22 053 руб.

**Финансовый анализ показателей деятельности предприятия:**

Доходы и расходы по обычным видам деятельности	Сумма за отчетный период (Без НДС)	Единица измерения
<b>Выручка от реализации отгруженной продукции, товаров, услуг,</b>	<b>1 395 499</b>	<b>Тыс. руб.</b>
В том числе:		
От реализации труб	1 312 173	Тыс. руб.
От реализации товара	8 626	Тыс. руб.
От реализации ленты	11 454	Тыс. руб.
От услуг промышленного характера	17 489	Тыс. руб.
От услуг не промышленного характера	1 785	Тыс. руб.
От аренды имущества	36 708	Тыс. руб.
От услуг по автостоянке	6 136	Тыс. руб.
От прочих услуг	1 128	Тыс. руб.
Себестоимость продаж	1 236 033	Тыс. руб.
<b>Валовая прибыль</b>	<b>159 466</b>	<b>Тыс. руб.</b>
<b>Коммерческие расходы</b>	<b>21 896</b>	<b>Тыс. руб.</b>
<b>Управленческие расходы</b>	<b>134 508</b>	<b>Тыс. руб.</b>
<b>Прибыль от продаж</b>	<b>3 062</b>	<b>Тыс. руб.</b>
Затраты на производство и реализацию продукции, товаров, услуг (включая управленческие расходы)	1 392 437	Тыс. руб.
Затраты на 1 рубль реализованной продукции	99,78	Коп.
Уровень рентабельности к полной себестоимости продукции	0,22	%
<b>Прочие доходы (включая % к получению)</b>	<b>47 627</b>	<b>Тыс. руб.</b>
В том числе:		
От передачи услуг	4 384	Тыс. руб.
От продажи металла	1 871	Тыс. руб.
От продажи материалов	920	Тыс. руб.
От продажи основных средств	18 703	Тыс. руб.
От продажи отходов	12 285	Тыс. руб.
Реализация прочего имущества	8 446	Тыс. руб.
От положительных курсовых разниц	1	Тыс. руб.
От прочих доходов	1 017	Тыс. руб.
<b>Прочие расходы (включая % к уплате)</b>	<b>47 964</b>	<b>Тыс. руб.</b>
<b>ИТОГО: прибыль до налогообложения</b>	<b>2 725</b>	<b>Тыс. руб.</b>
Текущий налог на прибыль	1 598	Тыс. руб.
в т. ч. Постоянные налоговые обязательства (активы)	(1 598)	Тыс. руб.
Изменение отложенных налоговых обязательств	(767)	Тыс. руб.
Изменение отложенных налоговых активов	(132)	Тыс. руб.
Прочие (возврат ранее уплаченных пеней и штрафов)	-	Тыс. руб.
<b>ИТОГО чистая прибыль</b>	<b>228</b>	<b>Тыс. руб.</b>

Генеральный директор

Главный бухгалтер



Ю.И. Абальян

Т.В.Карпова